

# IP 900

ISPEZIONATRICE ELETTROPNEUMATICA  
*ELECTROPNEUMATIC TYRE INSPECTION  
SPREADER*

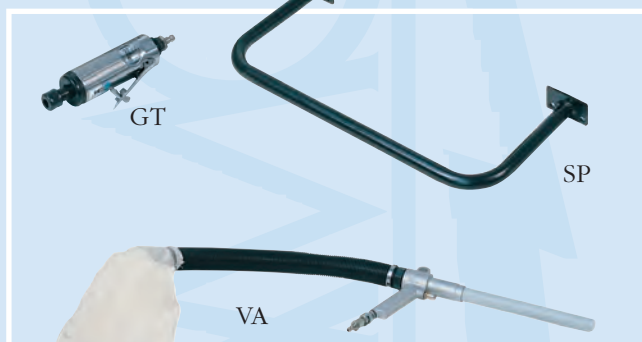


**LAMCO**

# IP 900

## ISPEZIONATRICE ELETTROPNEUMATICA ELECTROPNEUMATIC TYRE INSPECTION SPREADER

- Per ispezionare ogni tipo di pneumatico da 10" a 17,5".
- La regolazione dei bracci divaricatori avviene automaticamente.
- Illuminazione incorporata nei due bracci divaricatori.
- Reversibilità del senso di rotazione .
- Suitable to inspect any kind of tyre from 10" to 17,5".
- Automatic adjustment of opening arms.
- Lighting system embodied in the 2 opening arms.
- Reverse rotation.



## ACCESSORI - ACCESSORIES

COD.		
SP 293574	Sostegno orizzontale per pneumatico	U Tube for supporting the tyre orizontally •
GT 291444	Smerigliatrice	Sanding machine •
VA 291445	Aspiratore	Suction •
MM	Motore monofase	Single-phase motor •

• A richiesta *Optional*

## GARATTERISTICHE TECNICHE - TECHNICAL SPECIFICATIONS

Mod.	W	Volt	Hz	bar	Peso netto	Dimensioni macchina	Dimensioni imballo
Mod.	W	Volt	Hz	bar	Net weight	Machine dimensions	Packaging dimensions
IP 900	230	230-400	50	10	105 kg	70x57x110 cm	75x60x115 cm



Via della Costituzione, 21  
42015 Correggio RE - Italy  
Tel. +39 0522 637 800 2 linee r.a. • Fax +39 0522 637 720  
www.lamco.it • e-mail: lamco@lamco.it



# IP 1000

ISPEZIONATRICE ELETTROPNEUMATICA  
*ELECTROPNEUMATIC TYRE INSPECTION  
SPREADER*



**LAMCO**



# IP 1000

PER ISPEZIONARE  
PNEUMATICI D'AUTOCARRO  
*SUITABLE TO INSPECT  
TRUCK TYRES*

## ISPEZIONATRICE ELETTROPNEUMATICA *ELECTROPNEUMATIC TYRE INSPECTION SPREADER*

- Per ispezionare pneumatici d'autocarro:
- Da 18 a 22,5double x.
- Per movimento terra da 17,5 a 25 x.
- La struttura, robusta e compatta è completamente in acciaio.
- Il sistema semplice e pratico di caricamento del pneumatico rende l'operazione di controllo molto veloce ed in particolare non faticosa.
- È dotata di due comandi pneumatici, uno per il caricamento del pneumatico ed uno per la divaricazione dello stesso.
- La rotazione avviene per mezzo di due rulli azionati da un motoriduttore con comando elettrico di inversione.
- E' completa di una lampada orientabile a 24 volt, in grado di illuminare l'interno del pneumatico durante la rotazione e l'operazione di riparazione.

- *For inspecting tyres:*
- *For truck tyres from 18 to 22,5 double x.*
- *For earth moving from 17,5 to 25 x.*
- *The robust and compact structure is constructed entirely in steel. The simple and practical system for tyre loading makes inspection operations very fast and especially easy.*
- *Comes equipped with two pneumatic commands , one for loading the tyre and one opening the walls.*
- *Rotation is carried out by means of two rollers driven by a gear reduction unit with electric reverse command.*
- *An adjustable 24 V task light, able to illuminate the inside of the tyre during rotation and repairs, completes the unit.*



## ACCESSORI - ACCESSORIES

### COD.

GT 291444	Smerigliatrice	<i>Sanding machine</i>	•
VA 291445	Aspiratore	<i>Suction</i>	•
MM	Motore monofase	<i>Single-phase motor</i>	•

- A richiesta *Optional*

## GARATTERISTICHE TECNICHE - TECHNICAL SPECIFICATIONS

Mod.	W	Volt	Hz	bar	Peso netto	Dimensioni macchina	Dimensioni imballo
<i>Mod.</i>	<i>W</i>	<i>Volt</i>	<i>Hz</i>	<i>bar</i>	<i>Net weight</i>	<i>Machine dimensions</i>	<i>Packaging dimensions</i>
IP 1000	300	230-400	50	10	185 kg	120x96x110 cm	120x100x85 cm



Via della Costituzione, 21  
42015 Correggio RE - Italy  
Tel. +39 0522 637 800 2 linee r.a. • Fax +39 0522 637 720  
www.lamco.it • e-mail: lamco@lamco.it



# IP500

DIVARICATORE PER PNEUMATICI  
TYRE SPREADER



IP500




## **DIVARICATORE PER PNEUMATICI**

Per divaricare ogni tipo di pneumatico fino ad un'apertura massima di 375 mm.  
L'apertura avviene appoggiando la paletta fissa sul tallone del pneumatico e azionando il comando manuale, che per mezzo del cilindro pneumatico muove la paletta mobile fino ad avere l'apertura desiderata.

## **TYRE SPREADER**

For spreading all types of tyres up to maximum opening of 375 mm.  
The tyre is opened by resting the fixed paddle on the bead of the tyre and operating the manual command, which makes the pneumatic cylinder move the movable paddle up to the desired opening.



### **DATI TECNICI**

dimensione macchina: 500x100x180 mm  
dimensione imballo: 620x210x200 mm  
peso netto: 5,5 Kg  
pressione esercizio: 8~10 BAR

### **TECHNICAL DETAILS**

machine dimensions mm: 500x100x180 mm  
packaging dimensions mm: 620x210x200 mm  
net weight: 5,5 Kg  
pressure: 8~10 BAR



Via della Costituzione , 21  
42015 CORREGGIO (R.E.) – ITALY  
TEL. 0522-637800 - FAX 0522-637720  
E-mail: lamco@lamco.it  
Internet: www.lamco.it

